









WICHTIGE HINWEISE

**Vor der Verlegung:**

Bitte achten Sie schon bei der Untergrundvorbereitung darauf, das während der Verarbeitung die geltenden Richtlinien der DIN/EN/ISO (wie z.B. DIN 18365, DIN 18202 etc.) sowie die Informationen der jeweiligen Verbände (FEB, MMFA und TKB) eingehalten werden.

**Während der Verlegung:**

- Bitte achten Sie während der Verarbeitung genauestens darauf, alle benötigten Komponenten (Grundierung, Spachtelmasse, Kleber u.a. Begleitprodukte) nur aus einem passend aufeinander abgestimmten und freigegebenen System eines Herstellers zu verwenden, da ansonsten in einem Schadensfall keine Ansprüche gültig gemacht werden können.
- Beachten Sie hierbei die direkten Verarbeitungs-Hinweise des jeweiligen Herstellers und die Lobo Floors Verlegeanleitung.
- Verwenden Sie wann immer möglich Produkte die emissionsarm, lösemittelfrei und zertifiziert (z.B. Blauer Engel, EC1 o.ä.) sind, zum Schutz Ihrer Gesundheit und Umwelt.
- In seltenen Fällen kann auf die Verwendung von hochreaktiven Produkten nicht verzichtet werden (extreme Gewichtbelastungen, hohe Temperaturschwankungen, starke Sonneneinstrahlung etc.). In solchen Fällen halten Sie bitte Rücksprache unter [anwendungstechnik@lobo-home.de](mailto:anwendungstechnik@lobo-home.de).

Hersteller	Kontakt   Verlinkung	Produkt
	<a href="https://www.wakol.com/">https://www.wakol.com/</a>	D 3125 D 3317 / D 3318 / D 3319 / D 3329 / D 3330 D 3360 Versa Tack MS 550 / MS 552 1-K MS
	<a href="https://de.uzin.com/">https://de.uzin.com/</a>	Disp.: KE 62 / KE 66 Reakt.: KE 68 Fix.: U 3000
	<a href="https://www.thomsit.de/">https://www.thomsit.de/</a>	K 190 F P 625 Drytack DT 100 Quick-Lift Haftfolie K 145 Design Tack
	<a href="https://www.bostik.com/germany/de/">https://www.bostik.com/germany/de/</a>	Stix A540 Multi Plus Stix A550 Power Elastic
	<a href="https://www.mapei.com/de/de-de/startseite">https://www.mapei.com/de/de-de/startseite</a>	Ultrabond Eco 4 LVT Ultrabond Eco MS 4 LVT Walls
	<a href="https://www.wulff-gmbh.de/produkt/ultra-strong/">https://www.wulff-gmbh.de/produkt/ultra-strong/</a>	Power Tack 100 Ultra Strong Multi-Strong
	<a href="https://www.schonox.com/de/">https://www.schonox.com/de/</a>	Durocoll Schönox I-floor
	<a href="https://stauf.de/">https://stauf.de/</a>	Stauf D 50 Stauf D 20 Stauf D 37

KLEBSTOFFE FÜR DIE VERLEGUNG VON LOBO FLOORS DESIGNBODEN ZUM KLEBEN – PLANKEN UND FLIESEN

Hersteller	Kontakt	Produkt
	<a href="https://deu.sika.com/">https://deu.sika.com/</a>	Sika Bond 130 Design Floor
	<a href="https://botament.com/">https://botament.com/</a>	K 572 Rollkleber K 530
	<a href="https://www.pci-augsburg.eu/de">https://www.pci-augsburg.eu/de</a>	UKL 302 PKL 326
	<a href="https://www.sopro.com/de-de/">https://www.sopro.com/de-de/</a>	VBK 691
	<a href="https://www.ardex.de/">https://www.ardex.de/</a>	AF 2224 AF 410 AF 155

**HINWEIS:** Unbedingt vor der Verlegung prüfen, ob der Klebstoff für den vorgesehen Einsatzbereich und die Art der Belastung geeignet ist. Bei Fragen oder alternativen Aufbauempfehlungen wenden Sie sich bitte an [anwendungstechnik@lobo-home.de](mailto:anwendungstechnik@lobo-home.de)

Mit Erscheinen dieser Klebstoffempfehlung (Stand 05/2022) verlieren alle vorhergehenden Versionen ihre Gültigkeit.