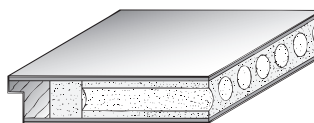


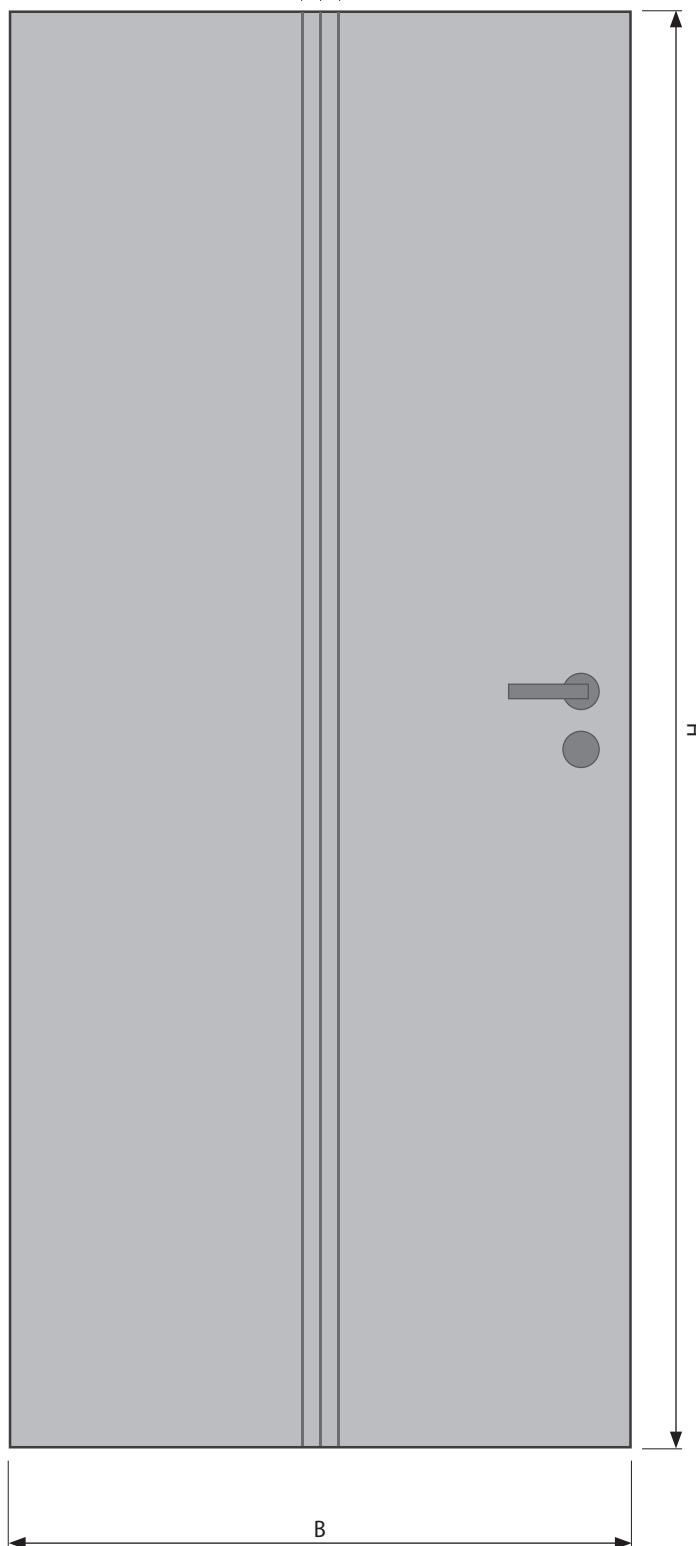
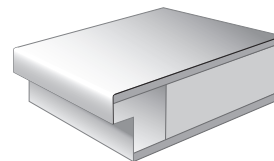
TECHNISCHE ANGABEN

nach DIN	DIN 18101
Türstärke	ca. 40 mm
Kante	Designkante
Oberflächenart	Lackierung
Farbton	Weißlack 3.0 ähnlich RAL 9003
Mittellage	Röhrenspanplatte
Falz	13 x 25,5 mm
Rahmen	MDF, unten kürzbar um 50 mm
Bänder	V0020 vernickelt
Schloss	BB-Schloss nickelsilber
Absperrung	Hartfaser gefräst
Beanspruchungsgruppe	N (normal)

MITTELLAGE



KANTE



TOLERANZEN RILLE:

Breite	± 2 mm
Höhe	± 3 mm

QUERSCHNITT TÜRBLATT

